ШИФР ШЭ 5-Т-3

ШИФР ШЭ 5-Т-3

Олимпиадная работа
школьного этапа всероссийской
олимпиады школьников
по технологии
учащегося 5 класса
муниципального бюджетного
общеобразовательного учреждения
«Терновская основная общеобразовательная
школа Яковлевского городского округа»
Блинковой Ирины
Владимировны.

Педагог-наставник:
учитель МБОУ «Терновская ООШ»
Рябцева Татьяна
Владимировна.

Итого: 13 баллов

Председатель жюри: Семендяева А.И.
Члены жюри: Королёва Н.Ю.
Гумара И.Н.
Рябцева Т.В.

Задания теоретического конкурса по номинации
«Культура дома, дизайн и технологии»
5 класс

1. На рисунке представлена техника создания узоров путём закрепления (приклеивания) кусочков ткани на тканевом фоне. При изготовлении изделия, в этой технике необходимо выполнять, различные операции. Какая из перечисленных операций является лишней:

(отметьте знаком + правильный ответ)

а) разметить детали по шаблону;

1б. + б) сшить детали нитками;

в) вырезать детали;

г) наклеить детали на фон.

д) составить композицию.

1б. *2. При изготовлении различных изделий необходимо пользоваться различными инструментами и материалами. Что из предложенного списка относится к материалам, а что относится к инструментам? Распредели следующие материалы и инструменты по отдельным группам:*

ножницы, пластилин, краски, кисти, стеки, картон, игла, нитки.

(установите соответствие)

Материалы	Инструменты
Пластилин	Ножницы
Краски	Кисти
Картон	Стеки
Нитки	Игла.

1б. *3. На рисунке представлена фигура, выполненная из картона. Для ее изготовления используется соответствующая развертка. Какая развёртка соответствует представленной на рисунке фигуре:*

(отметьте знаком + правильный ответ)

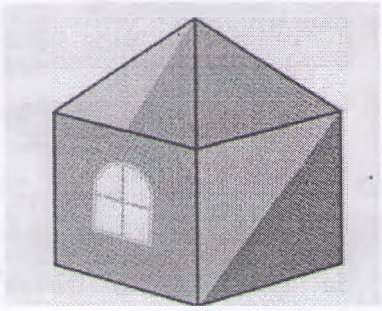

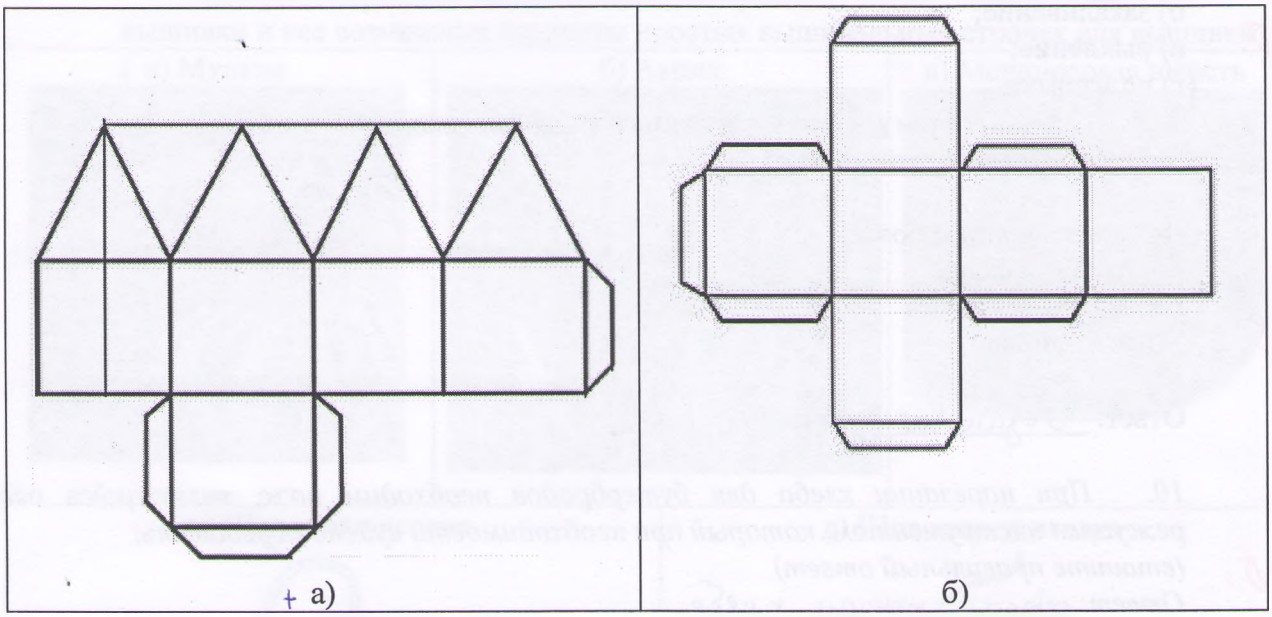

+ а) б)

4. При вырезании деталей из различных материалов (например: детали из ткани и бумаги) используют инструмент, требующий соблюдения правил безопасной работы. Назовите этот инструмент:

1б. Ножницы

(впишите правильный ответ)

5. Для изготовления поделок используют материалы различного происхождения. Какой материал не является природным материалом:

(отметьте знаком + правильный ответ)

а) семена растений;

б) глина;

в) ракушки;

1б. + г) пластилин.

6. Выбери, какие материалы и инструменты понадобятся для вышивания:

(отметьте знаком + правильные ответы)

а) подкладная доска; +

б) палитра;

в) иголка; +

1б. г) стеки;

д) ткань; +

е) пяльцы; +

ж) кисточки;

7. Где необходимо хранить иголки:

(отметьте знаком + правильный ответ)
а) в ткани;
+ б) в игольнице;
1б в) в нитках;
г) в чехле.

8. *Для оформления класса можно использовать различные комнатные растения. Какие действия необходимы для ухода за комнатными растениями:*
(отметьте знаком + правильные ответы)
+ а) полив;
б) закаливание;
0б. в) рыхление;
+ г) подкормка.

9. *О какой обуви (обуви, с высоким голенищем) говорится в загадке:*
(впишите правильный ответ)

Два арапа, родные брата,
Ростом по колено,
Везде с нами гуляют
1б. И нас защищают.

Ответ: Резиновые сапоги

10. *При нарезании хлеба для бутербродов необходим нож, являющийся острым режущим инструментом, который при необходимости нужно передавать:*
1б. *(впишите правильный ответ)*
Ответ: острым концом к себе.

11. *1 При выполнении склеивания деталей из картона все работы нужно выполнять на подкладном планшете, который может быть изготовлен из:* (отметьте знаком + правильные ответы)
а) клеенки; +
б) бумаги;
0б. в) картона;
г) стекла. +

12. *При нанесении линий чертежа изделия по линейке начинать измерение нужно с цифры 1?*
(впишите правильные ответы: да/нет)
1б. *Ответ:* нет

13. *Вынимать вилку электрического утюга после его использования необходимо:*
(отметьте знаком + правильный ответ)
а) сухими руками, держась за сетевой шнур;
б) влажными руками держась, за сетевой шнур;
1б. + в) сухими руками, держась за корпус вилки;
г) в резиновых перчатках, держась за сетевой шнур.

14. *Люди какой профессии работают с тканью:*
(отметьте знаком + правильный ответ)
а) слесарь;
б) секретарь;

в) повар;

+ г) швея.

15. *15. Выполните творческое задание:*

(отметьте знаком + правильный ответ)

Вам предстоит накрыть стол для праздничного мероприятия. Для оформления стола вам необходимо изготовить салфетку из плотного фетра, с декором простыми вышивальными строчками. Подберите соответствующие материалы, а так же варианты вышивальных строчек, которые возможно использовать для заявленного материала (плотного фетра) при изготовлении салфетки.
Подберите варианты используемых материалов (ниток), необходимых для вышивки и все возможные варианты простых вышивальных строчек для вышивки

+ а) Мулине 	б) Акрил	в) Мериносовая шерсть 
г) Шов назад иголка +	д) Шов вперед иголка +	
е) Тамбурный шов +	ж) Стебельчатый шов + 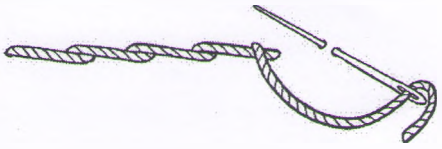	

13 баллов